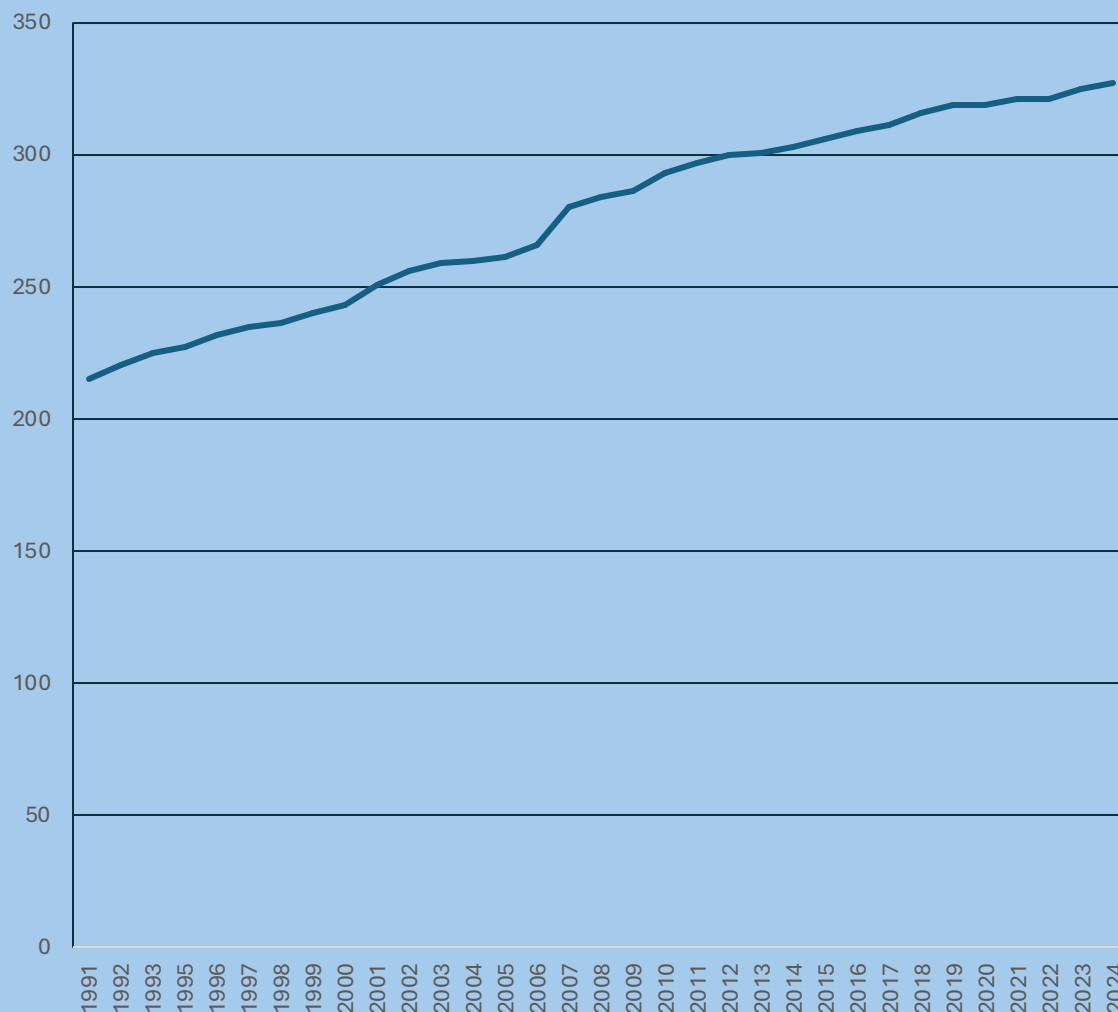


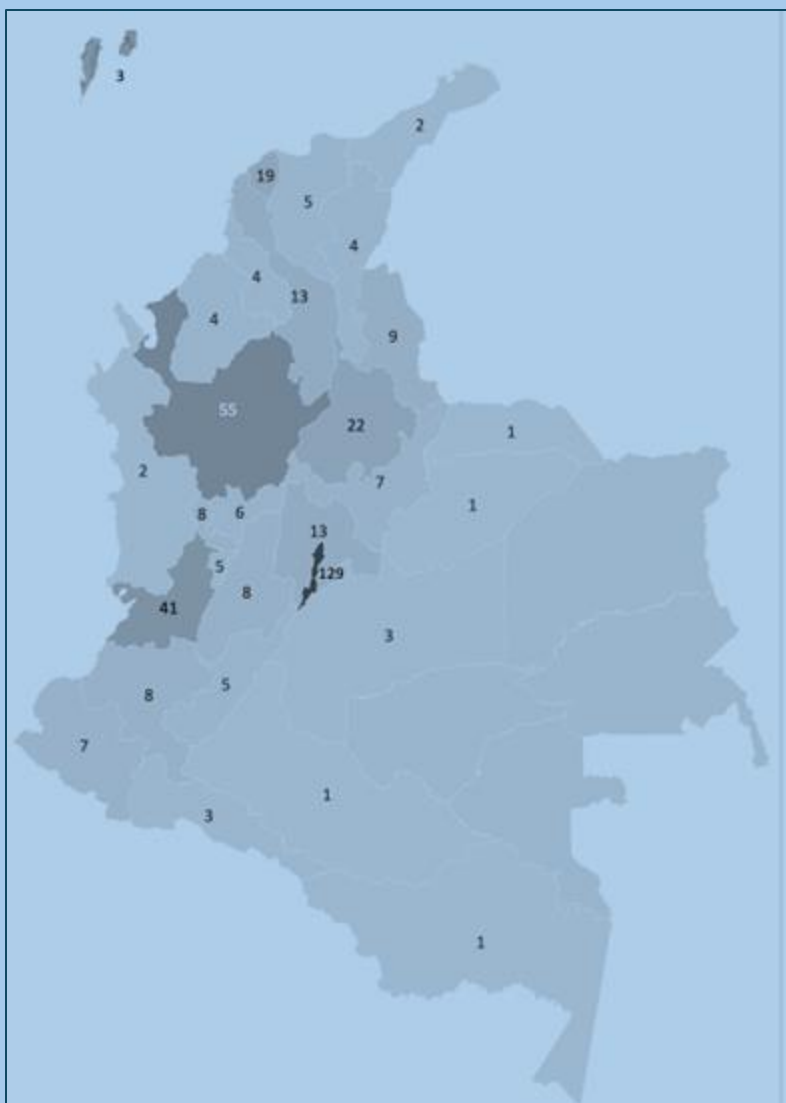
# Instituciones de Educación Superior-IES en Colombia 2025

En Colombia desde 1991 se ha visto un crecimiento acelerado de IES, pasando de tener registradas y aprobadas por el Ministerio de Educación Superior 212 IES en 1990 a 327 en 2024



Fuente: [Sistema Nacional de Información de la Educación Superior](#), 2025





## la Oferta académica y la cobertura mantienen un desequilibrio

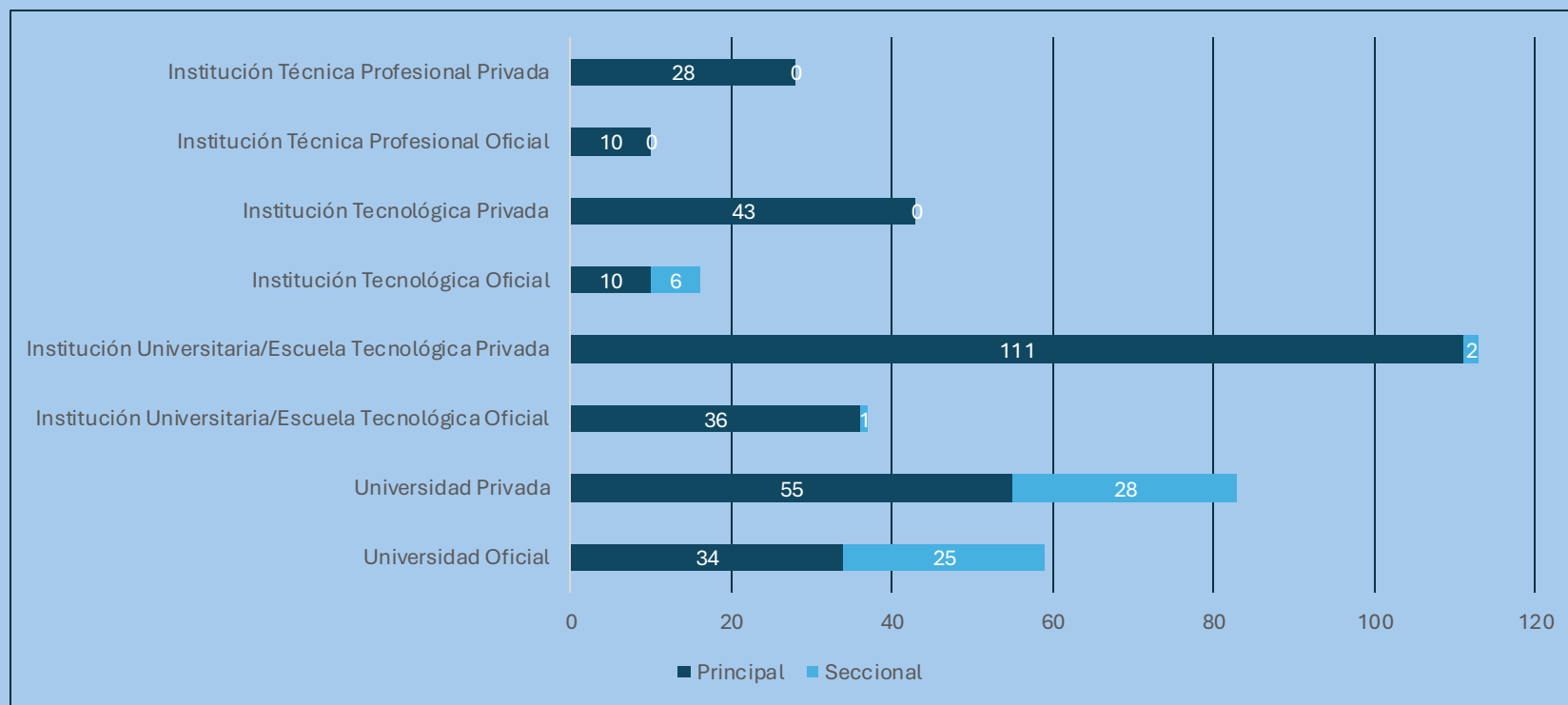
Las IES presentan una concentración dentro de su oferta en Bogotá (129), Antioquia (55), Valle del Cauca (41), Santander (22) y Atlántico (19), sin presentar registros para los departamentos de Vichada, Guainía, Guaviare y Vaupés

Fuente: [Sistema Nacional de Información de la Educación Superior](#), 2025



# La oferta formativa en las IES

Difiere a nivel nacional, presentándose una alta oferta aprobada de IES de carácter privado, por el Ministerio de Educación Nacional, ante una mínima oferta de IES oficiales.

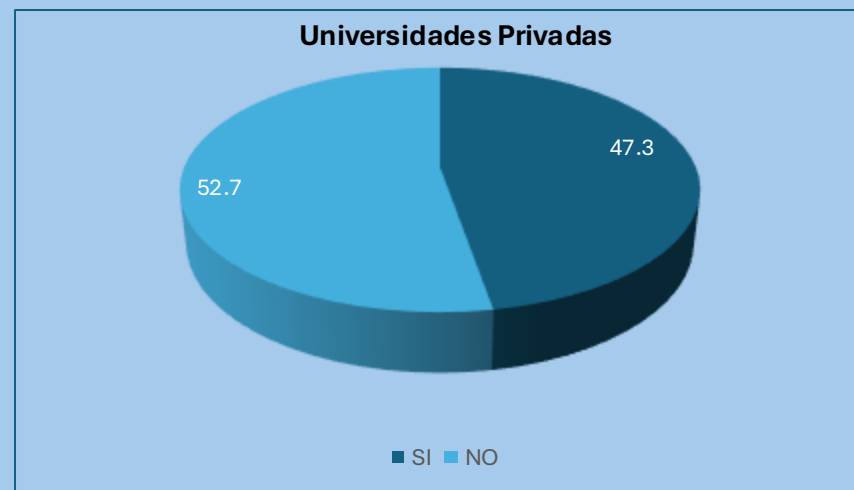


Fuente: [Sistema Nacional de Información de la Educación Superior](#), 2025



# La Calidad en relación con la oferta de las Universidades

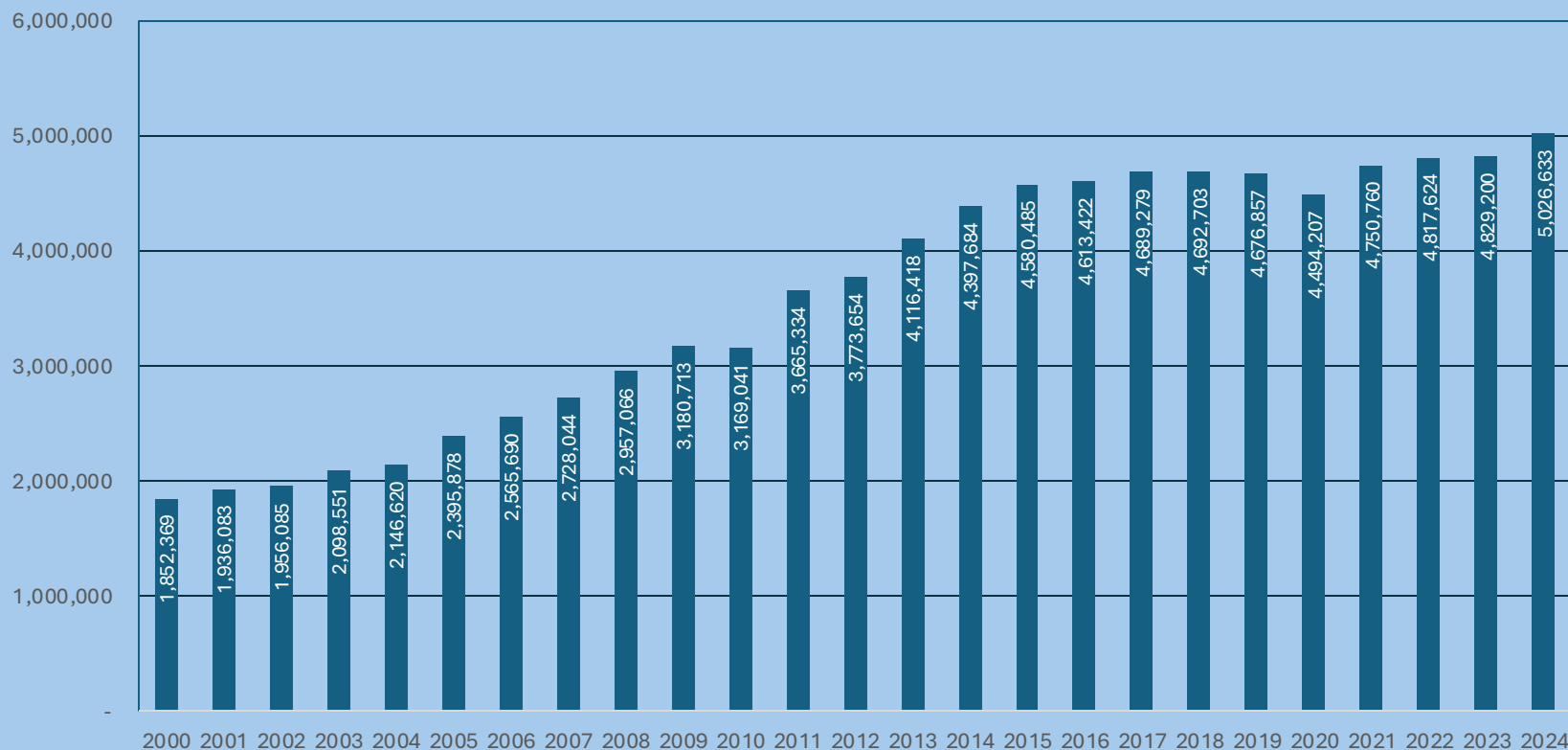
presenta diferencia notable y superior de las Universidades Oficiales ante las Privadas, teniendo en cuenta que la oferta de Universidades Oficiales no ha crecido como ha sucedido con las Privadas desde los años noventa.



Fuente: [Sistema Nacional de Información de la Educación Superior](#), 2025



**La población estudiantil de educación superior** ha tenido un aumento constante desde 2010, a pesar de la caída en 2020 producto del COVID19, recuperando su tendencia de crecimiento en años posteriores



Fuente: [Sistema Nacional de Información de la Educación Superior](#), 2025

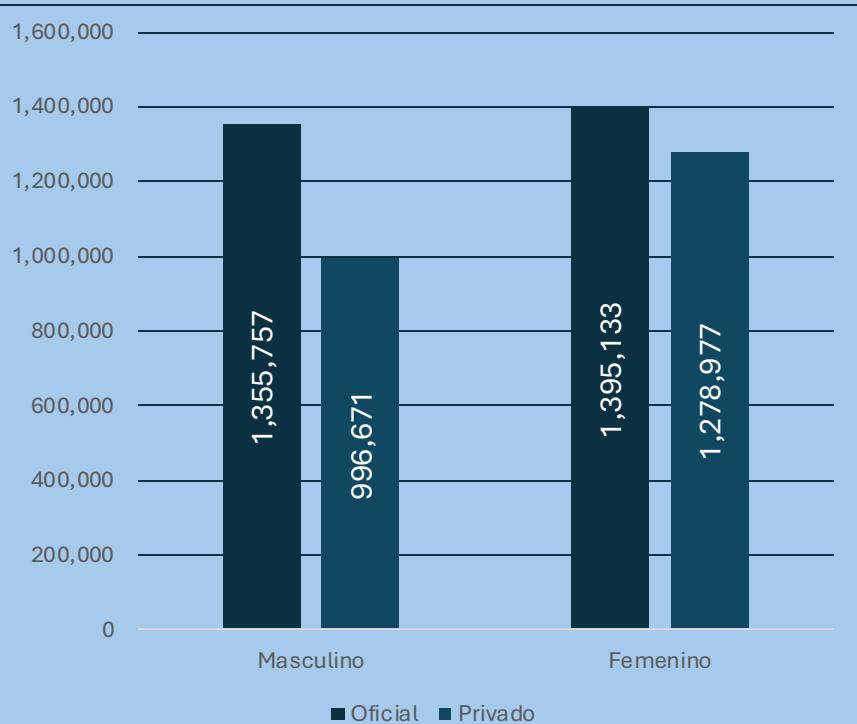


# La población matriculada en el año 2024 dentro de las Instituciones de Educación Superior

Presenta una cobertura en matriculas mucho mayor por parte de las IES Oficiales, a pesar de tener un menor numero de instituciones.

El porcentaje de participacion Femenina en la poblacion matriculada en IES es mayor que la masculina, tanto en el sector Oficial como en el Privado

Fuente: [Sistema Nacional de Información de la Educación Superior](#), 2025

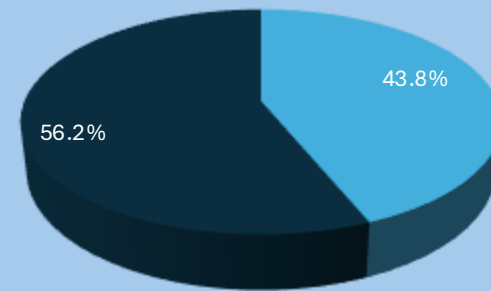


Oficial



■ Masculino ■ Femenino

Privado



■ Masculino ■ Femenino



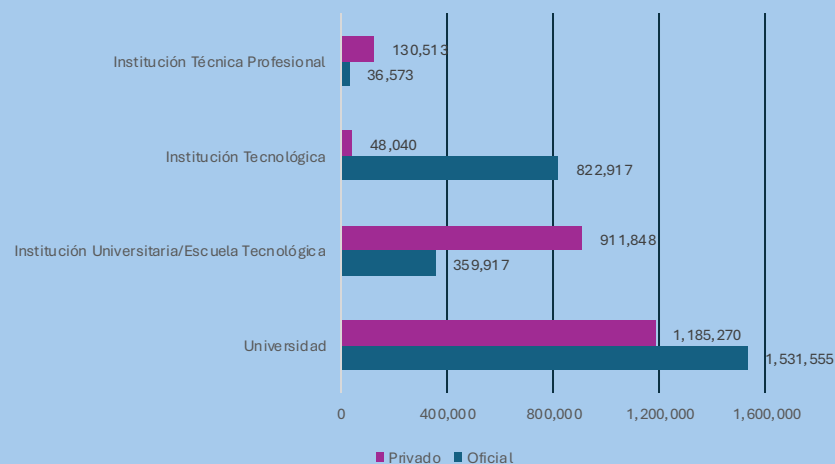
# La matrícula de la población estudiantil en el año 2024

Muestra una mayor capacidad de cobertura en las universidades, y específicamente en las universidades de carácter oficial.

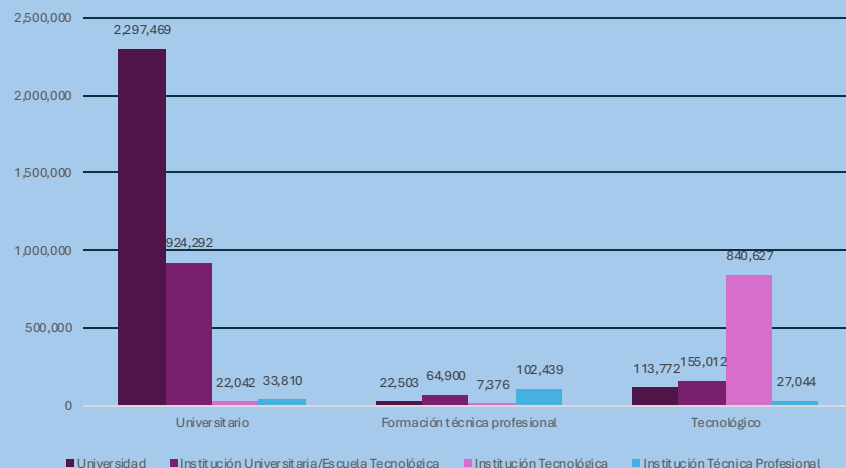
Los estudiantes matriculados en los niveles de pregrado, cursan mayoritariamente Programas universitarios

Los programas de posgrado tienen una mayor tasa de estudiantes de maestría y especialización universitaria

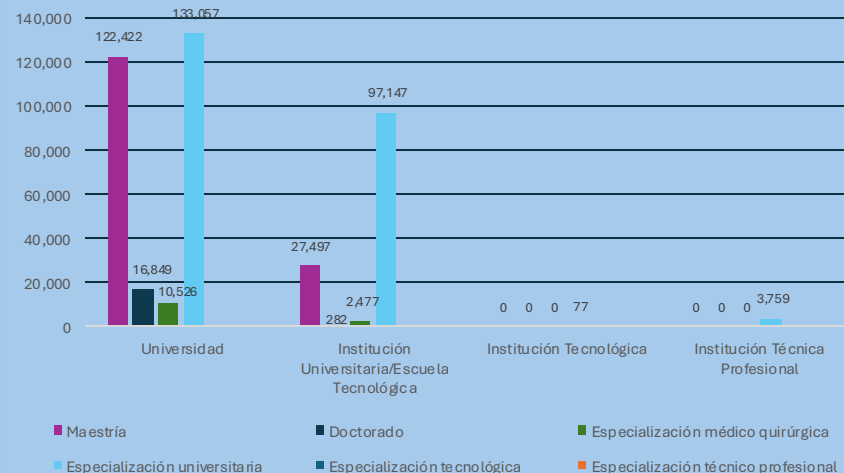
## Estudiantes matriculados por sector 2024



## Estudiantes matriculados Pregrado 2024



## Estudiantes matriculados Posgrado 20224



Fuente: [Sistema Nacional de Información de la Educación Superior](#), 2025

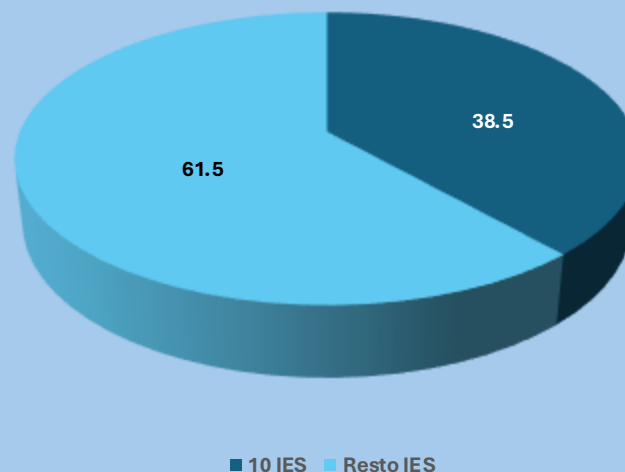


# La matrícula de los estudiantes en educación superior para 2024

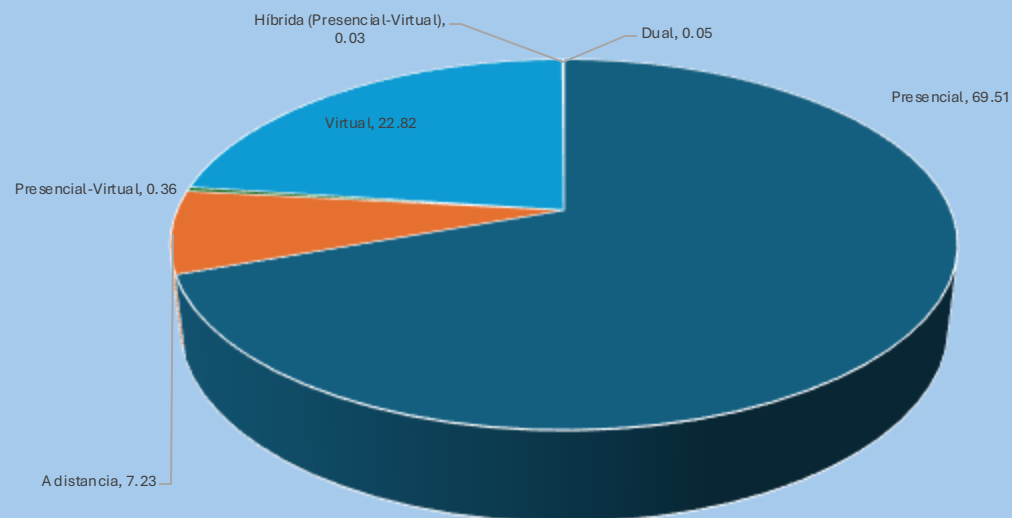
presenta un total de 4.611.286 matriculados en pregrado, representando un 91,7% del total de estudiantes matriculados a nivel nacional.

El 69,5% de los estudiantes matriculados totales hacen parte de programas presenciales

Porcentaje de participación en matrículas



Porcentaje de participación de la población en modalidades de programa

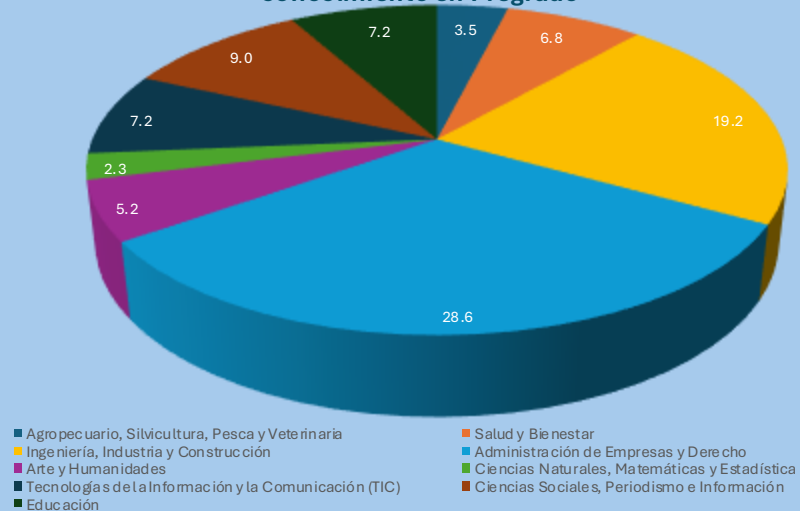


Fuente: [Sistema Nacional de Información de la Educación Superior](#), 2025





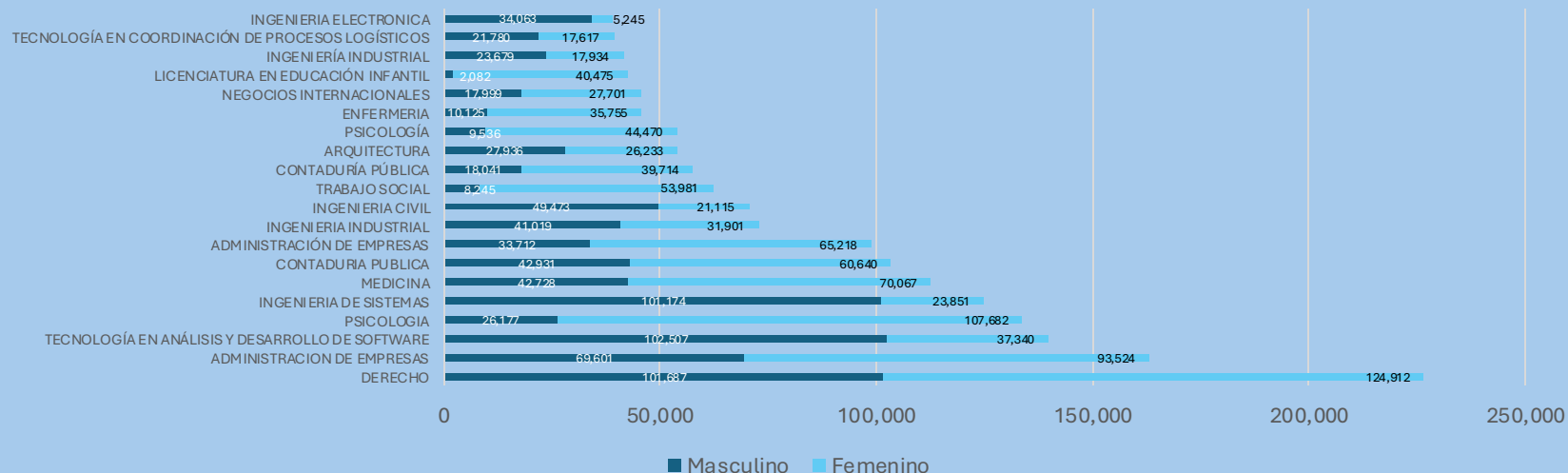
**Porcentaje de Estudiantes Matriculados por campo de conocimiento en Pregrado**



## Las matrículas de los estudiantes de pregrado por campo de conocimiento

estas se encuentran distribuidas en un mayor porcentaje ocupando un 28,6% del total de matrículas para los programas en el área de administración de empresas y derecho; seguido con un 19,2% en el campo de la ingeniería industria y construcción; y en un tercer lugar con un 9% los programas referentes al campo de la educación.

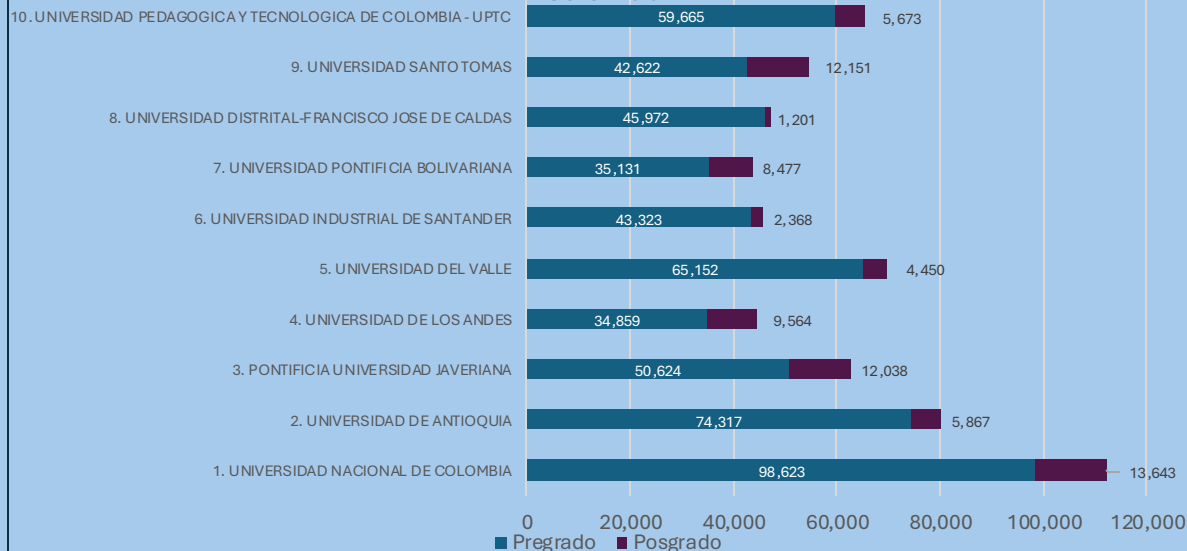
**20 programas con mayor numero de estudiantes matriculados 2024**



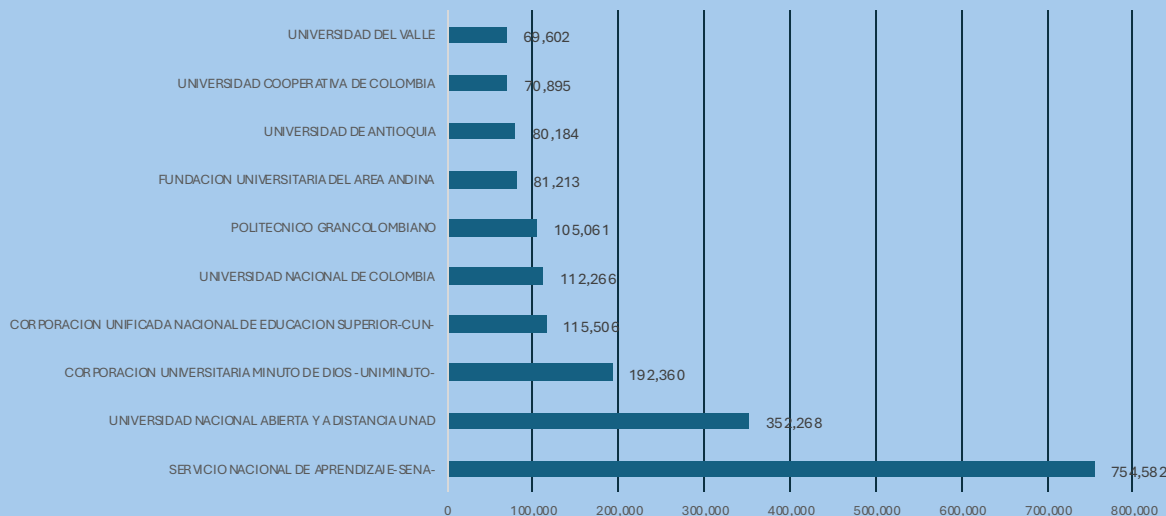
Fuente: [Sistema Nacional de Información de la Educación Superior](#), 2025



### Poblacion matriculada por nivale academico de las 10 mejores IES en Colombia



### IES con mas estudiantes matriculados 2024



## La matrícula de la población estudiantil en el año 2024

las 10 mejores universidades de Colombia estableciendo su desempeño y resultados de investigación y pruebas saber en los últimos 10 años, presentan un 11,9% del total de los estudiantes matriculados en pregrado y un 18,2% del total de los estudiantes matriculados en posgrados

de las 10 mejores universidades en la relación investigación y calidad académica se encuentran 6 universidades oficiales y cuatro universidades privadas

en relación a la cobertura y calidad se cuentan solamente 3 universidades oficiales.

10 IES de un total de 277 IES activas, ocupan el 38,5% del total de estudiantes matriculados

5 de estas pertenecen al sector oficial y las 5 restantes al sector privado

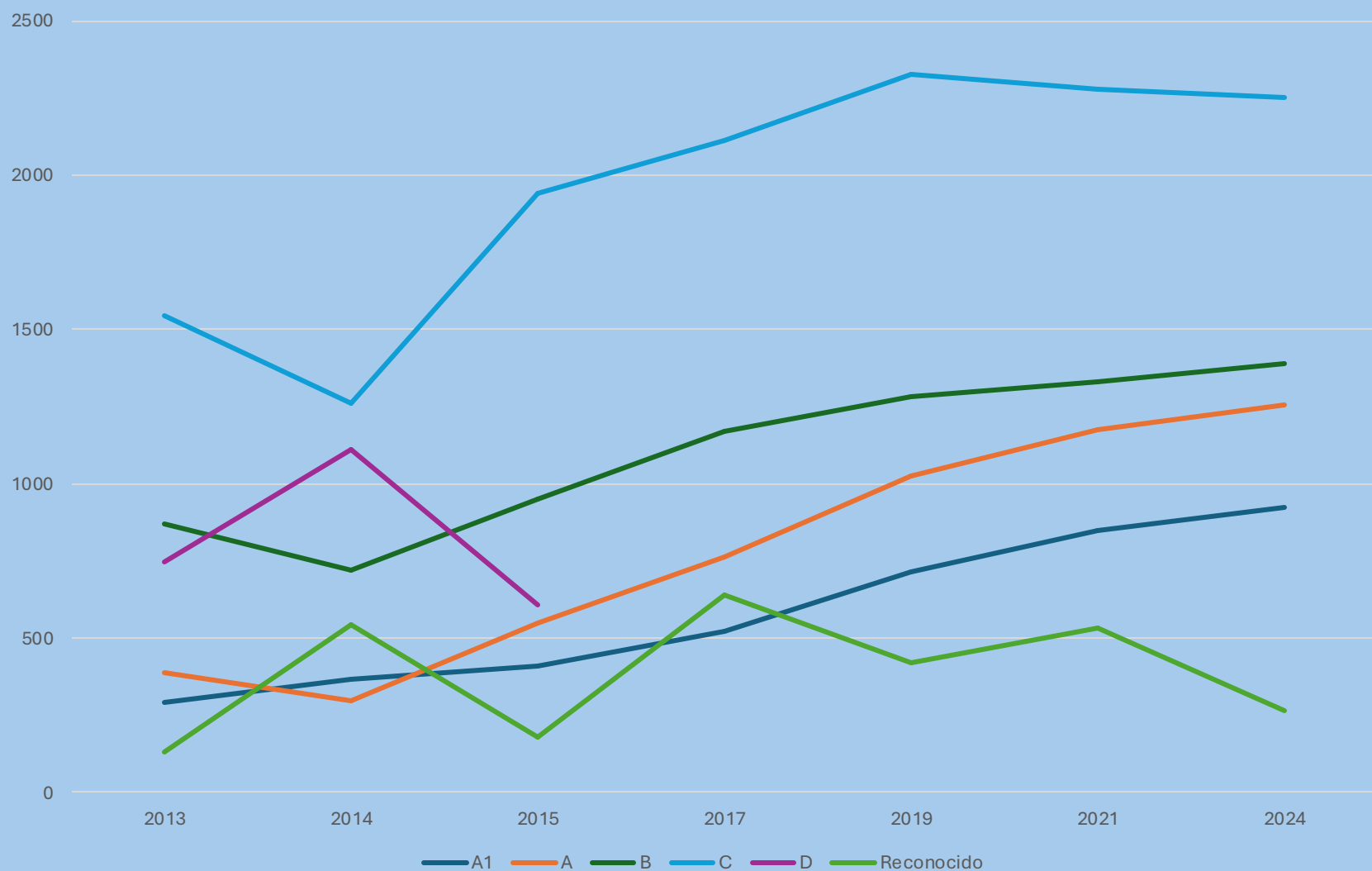
Fuente: [Sistema Nacional de Información de la Educación Superior](#), 2025



CESE

Calidad de educación superior en Colombia, 2025

## Resultados de Medición de Grupos de Investigación



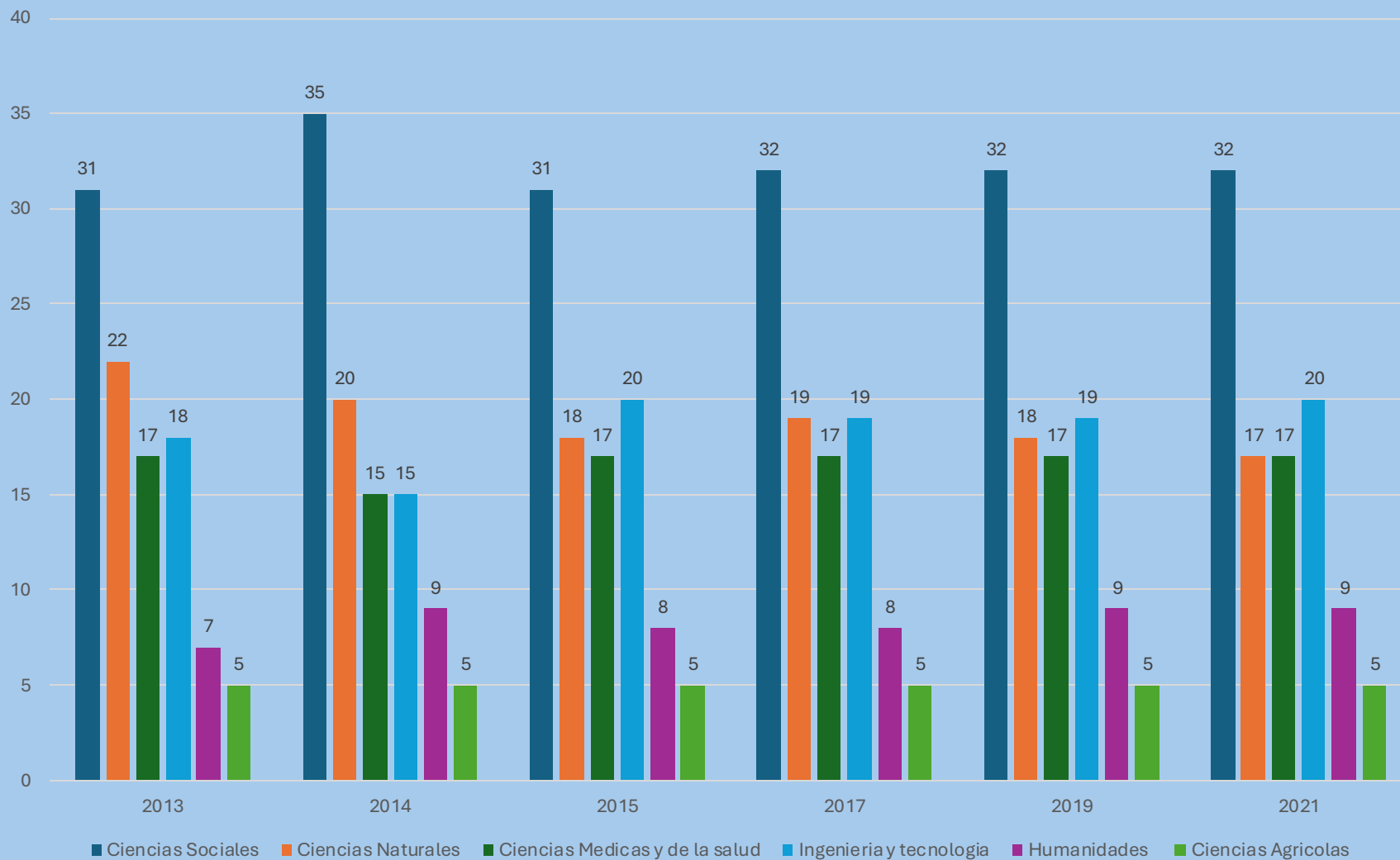
Fuente: <https://minciencias.gov.co/ciudadano/datosabiertos>



**CESE**

Calidad de educación superior en Colombia, 2025

## Porcentaje de grupos de investigación por Area



Fuente: <https://minciencias.gov.co/ciudadano/datosabiertos>



**CESE**

Calidad de educación superior en Colombia, 2025

# ¿Cuales son las Mejores Universidades en Colombia?

En el universo de 389 Instituciones de Educación Superior en Colombia, es necesario observar los resultados en:

Calidad en terminos de resultados  
academicos (SABER PRO)



Enseñanza



Aprendizaje



GrupLac y Cvlac



Publicaciones



# Metodología



Se analizaron los datos existentes ante el ministerio de educación nacional de instituciones de educación superior acreditadas, los cuales se contrastan con los resultados obtenidos en la medición 957 del ministerio de ciencia, y se suman a los resultados obtenidos pues los estudiantes en en las últimas pruebas saber publicadas.



De esta manera se organiza la información presentada a continuación en donde se presenta, la ubicación a nivel regional de la institución seguido de la ubicación a nivel nacional, investigación y resultados en pruebas saber.



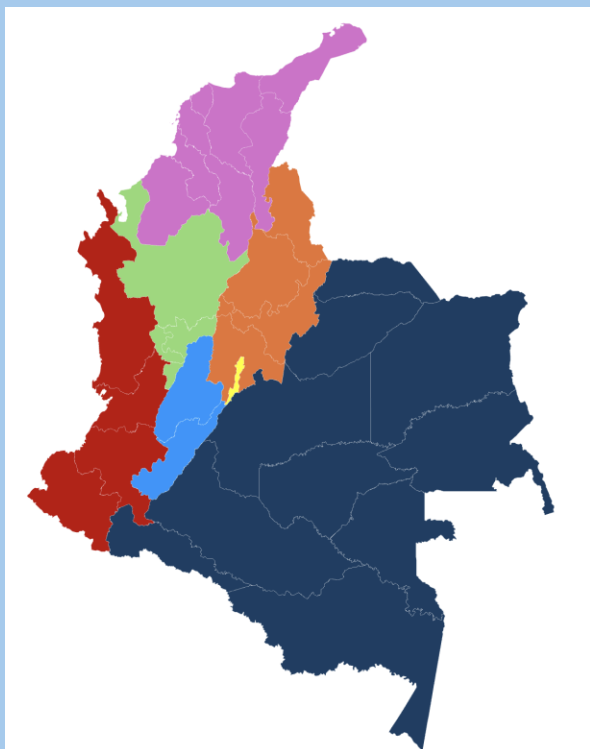
Se presentan el total de las 50 mejores instituciones de educación superior que corresponden al 12,85% del total de IES existente en el país.



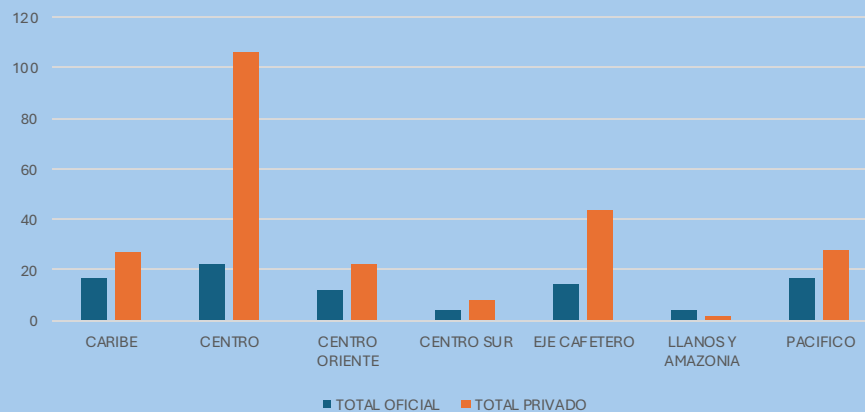
Estas 5º IES representan puntajes muy superiores en SABER PRO, además de tener resultados de investigación de alto impacto en grupos, investigadores y productividad científica.



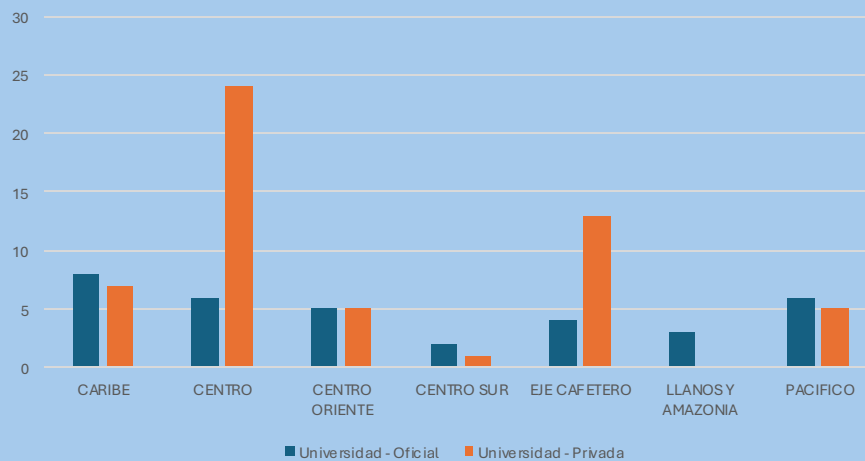
# OFERTA DE IES POR REGIONES



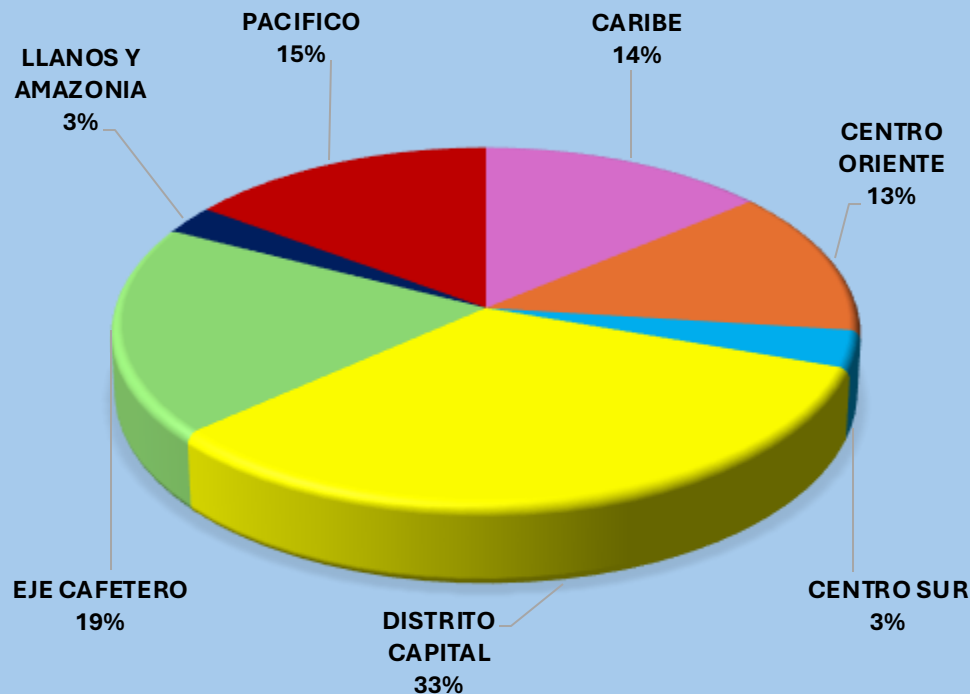
Total IES por regiones



Total Universidades por regiones



# Cobertura Regional



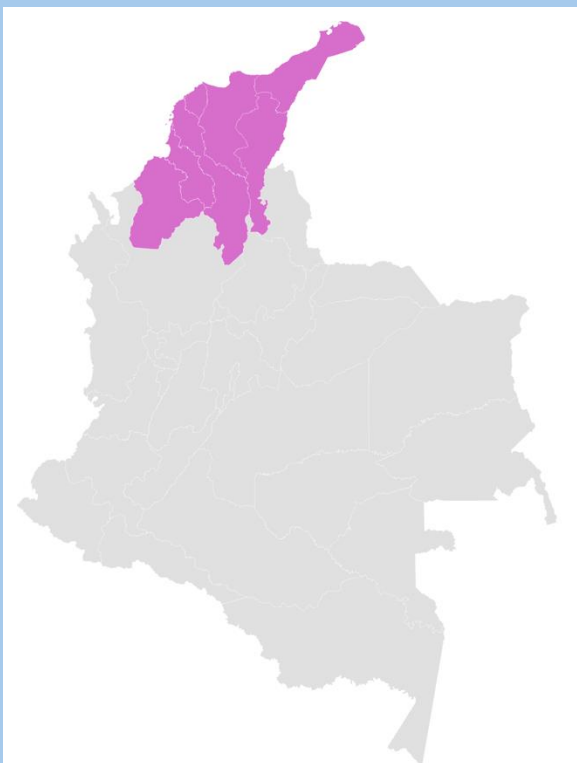
La participación de IES cambia en cuanto a su cobertura en las regiones, presentando una concentración de IES en Bogotá (129), Antioquia (55), Valle del Cauca (41), Santander (22) y Atlántico (19).

- Los departamentos en cuanto a la metodología usada por el MinCiencias
- Para las IES que tiene mas de una seccional, se toma la sede principal

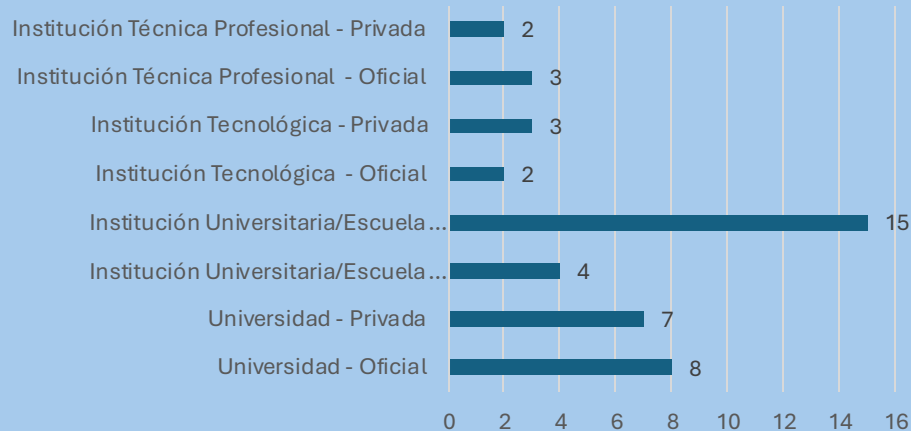




# REGIÓN CARIBE



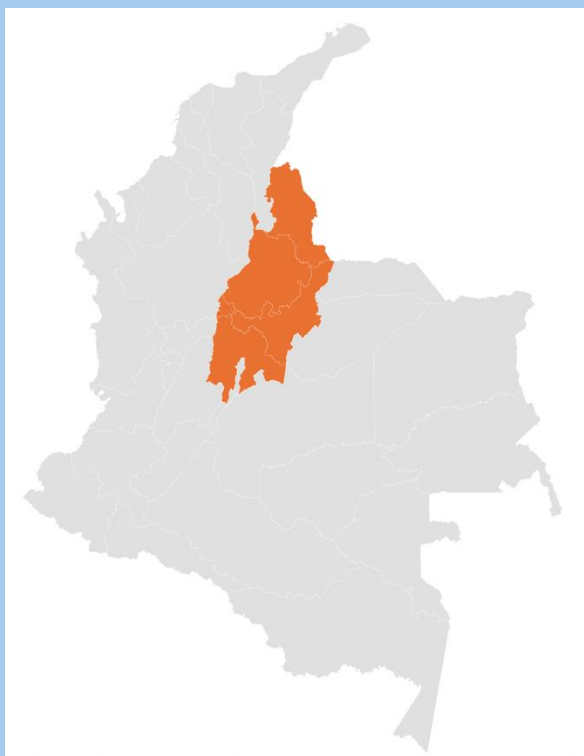
## IES con sede principal región Caribe



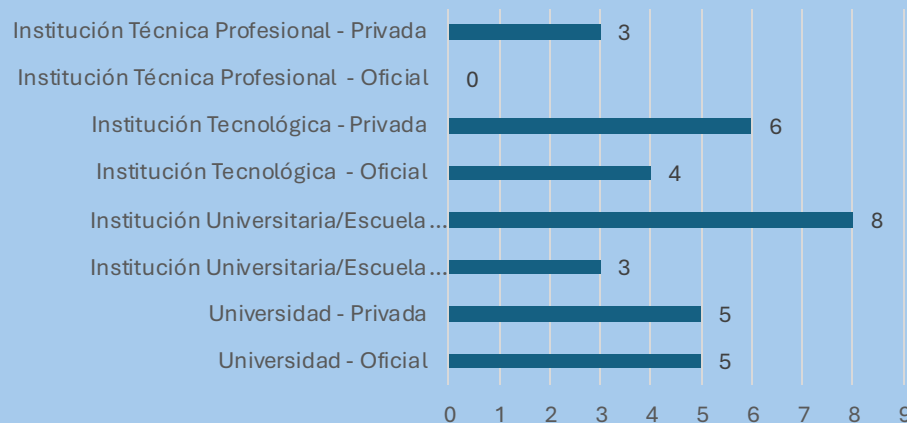
NACIONAL	REGIONAL	INVESTIGACION	SABER	NOMBRE DE LA INSTITUCIÓN	CARÁCTER
6	1	6	7	UNIVERSIDAD DEL NORTE	PRIVADO
13	3	13	40	CORPORACION UNIVERSIDAD DE LA COSTA	PRIVADO
14	2	16	23	UNIVERSIDAD DE CARTAGENA	OFICIAL
15	5	14	54	UNIVERSIDAD SIMON BOLIVAR	PRIVADO
22	4	24	32	UNIVERSIDAD DEL MAGDALENA	OFICIAL
26	6	30	24	UNIVERSIDAD DEL ATLANTICO	OFICIAL
28	7	31	50	UNIVERSIDAD DE CORDOBA	OFICIAL
44	8	43	123	UNIVERSIDAD DEL SINÚ	PRIVADO
47	9	48	118	UNIVERSIDAD AUTONOMA DEL CARIBE	PRIVADO



# REGIÓN CENTRO ORIENTE



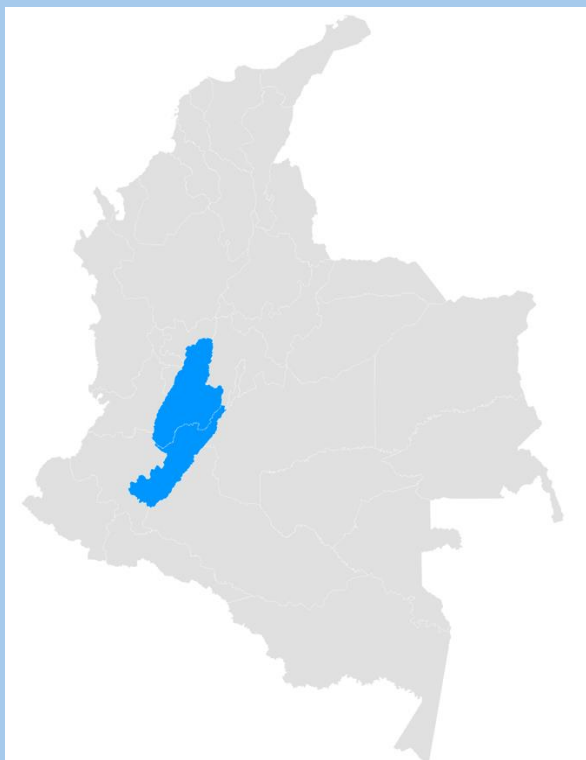
## IES con sede principal Región Centro Oriente



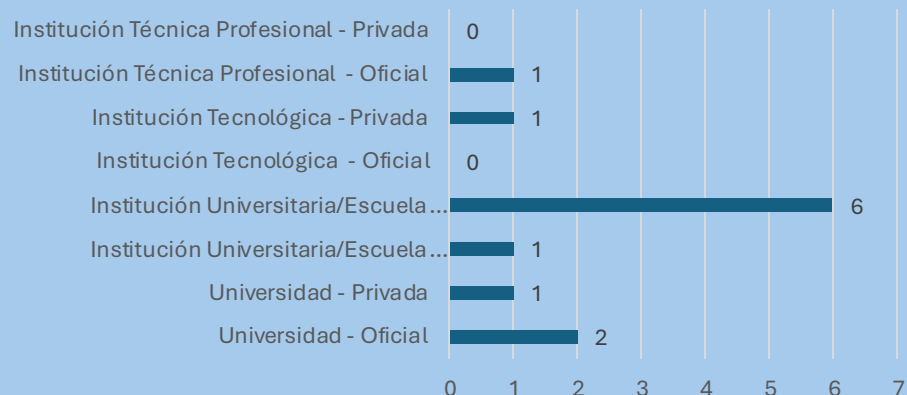
NACIONAL	REGIONAL	INVESTIGACION	SABER	NOMBRE DE LA INSTITUCIÓN	CARÁCTER
7	1	8	10	UNIVERSIDAD INDUSTRIAL DE SANTANDER-BUCARAMANGA	OFICIAL
21	2	23	15	UNIVERSIDAD PEDAGOGICA Y TECNOLOGICA DE COLOMBIA-TUNJA	OFICIAL
38	3	40	91	UNIVERSIDAD DE SANTANDER - UDES-BUCARAMANGA	PRIVADO



# REGIÓN CENTRO SUR



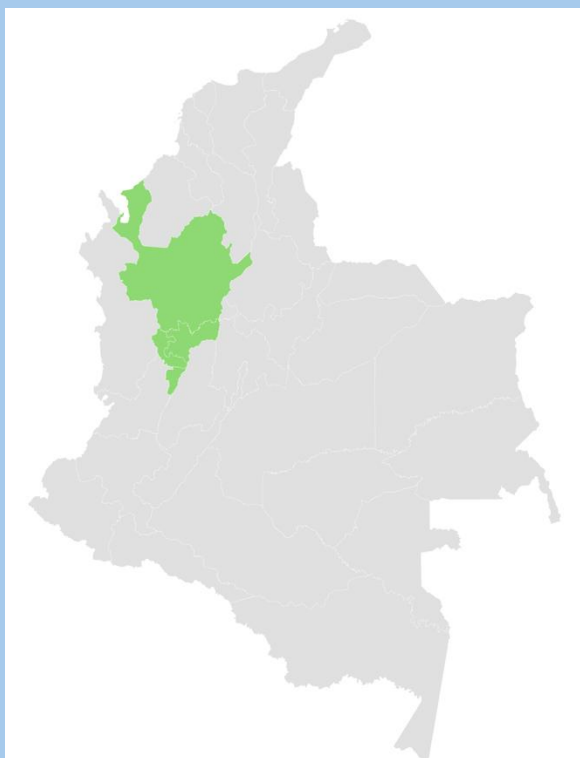
## IES con sede principal Región Centro Sur



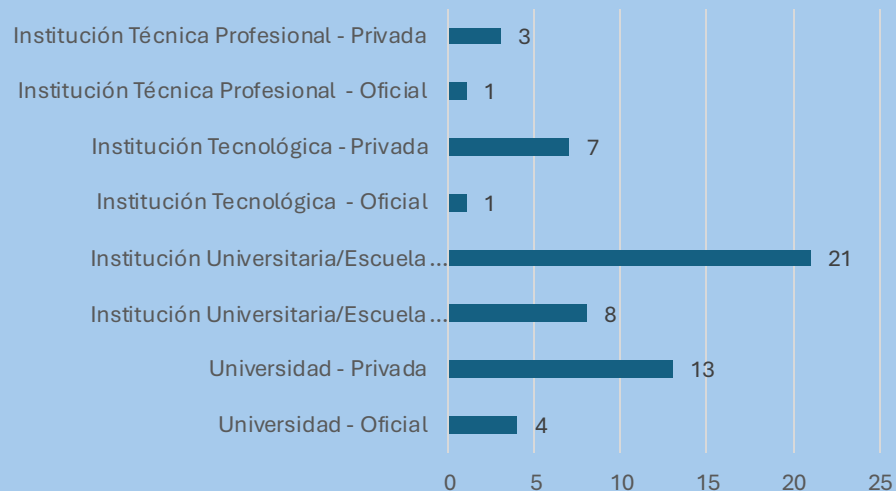
NACIONAL	REGIONAL	INVESTIGACION	SABER	NOMBRE DE LA INSTITUCIÓN	CARÁCTER
41	1	46	43	UNIVERSIDAD DEL TOLIMA	OFICIAL
	2	47	56	UNIVERSIDAD SURCOLOMBIANA	OFICIAL
46	3	50	70	UNIVERSIDAD DE IBAGUE	PRIVADO



# REGIÓN EJE CAFETERO



## IES con sede principal Región Eje Cafetero

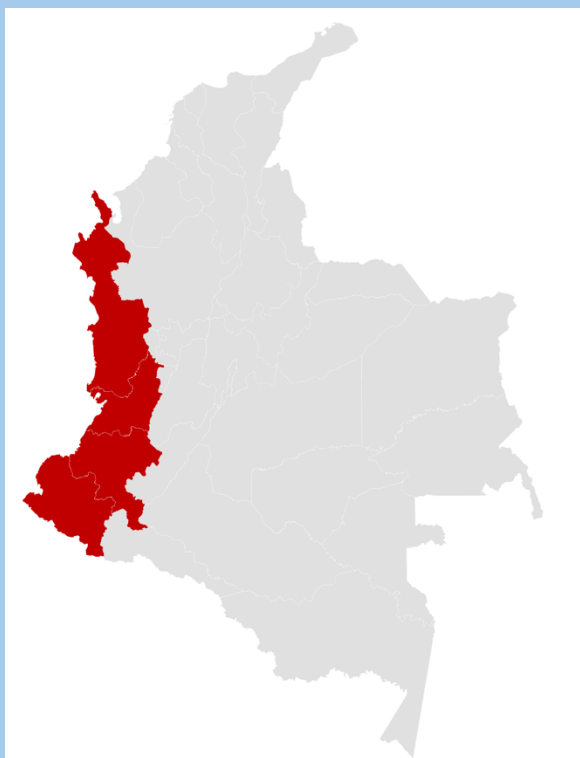


NACIONAL	REGIONAL	INVESTIGACION	SABER	NOMBRE DE LA INSTITUCIÓN	CARÁCTER
2	1	2	5	UNIVERSIDAD DE ANTIOQUIA	OFICIAL
9	2	9	13	UNIVERSIDAD PONTIFICIA BOLIVARIANA	PRIVADO
10	3	10	11	UNIVERSIDAD EAFIT	PRIVADO
16	5	15	47	UNIVERSIDAD DE MEDELLIN	PRIVADO
17	6	18	42	UNIVERSIDAD CES-MEDELLIN	PRIVADO
20	4	20	33	UNIVERSIDAD DE CALDAS	OFICIAL
30	7	37	26	UNIVERSIDAD DEL QUINDIO	OFICIAL
33	8	27	129	UNIVERSIDAD COOPERATIVA DE COLOMBIA	PRIVADO

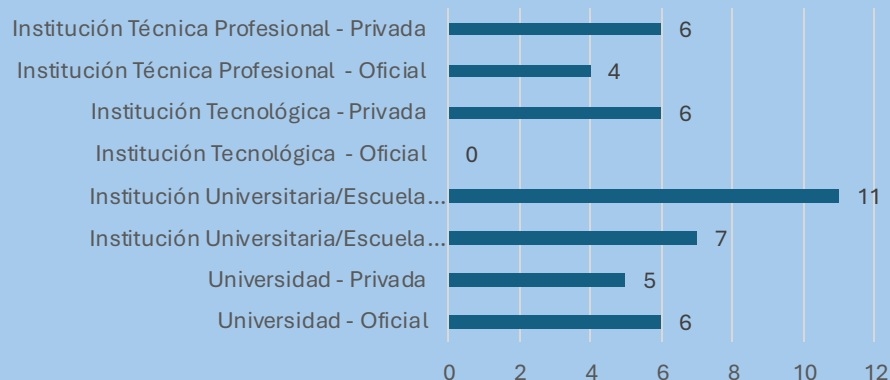
\* La Universidad Nacional solo se cuenta en su campus principal de Bogotá



# REGIÓN PACIFICO



## IES con sede principal Región Pacífico

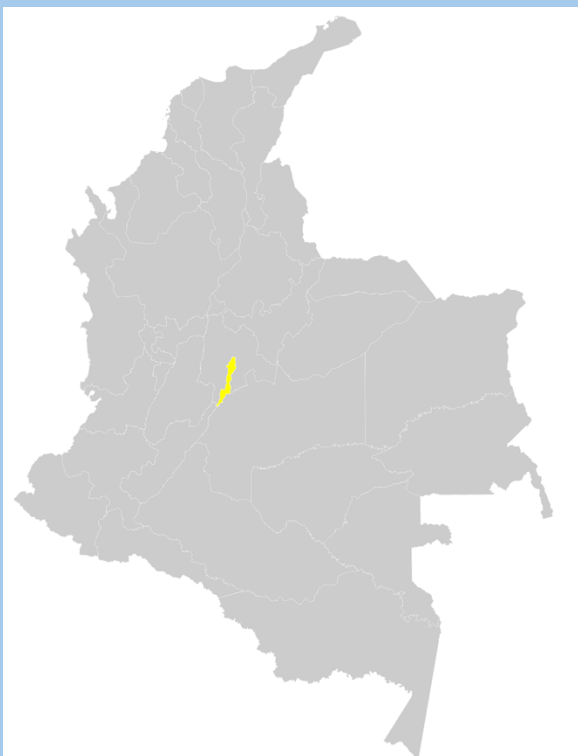


NACIONAL	REGIONAL	INVESTIGACION	SABER	NOMBRE DE LA INSTITUCIÓN	CARÁCTER
5	1	5	9	UNIVERSIDAD DEL VALLE	PRIVADO
19	2	22	12	UNIVERSIDAD ICESI	PRIVADO
29	3	35	20	UNIVERSIDAD DEL CAUCA	OFICIAL
36	5	41	61	UNIVERSIDAD SANTIAGO DE CALI	PRIVADO
37	4	42	41	UNIVERSIDAD AUTONOMA DE OCCIDENTE	PRIVADO

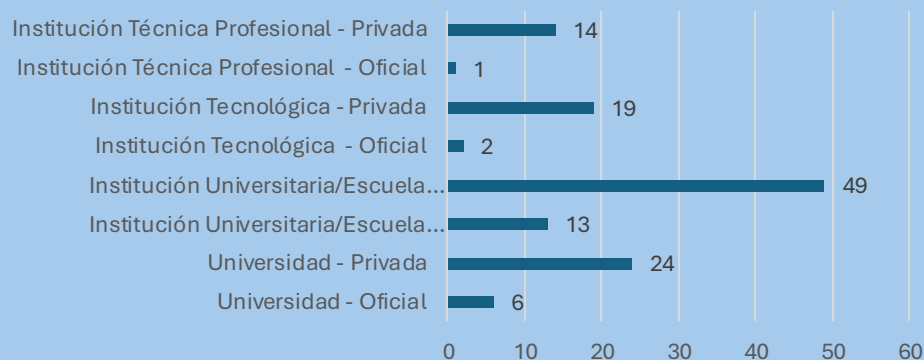
\* La Universidad Nacional solo se cuenta en su campus principal de Bogotá



# REGIÓN CENTRO



## IES con sede principal Región Centro

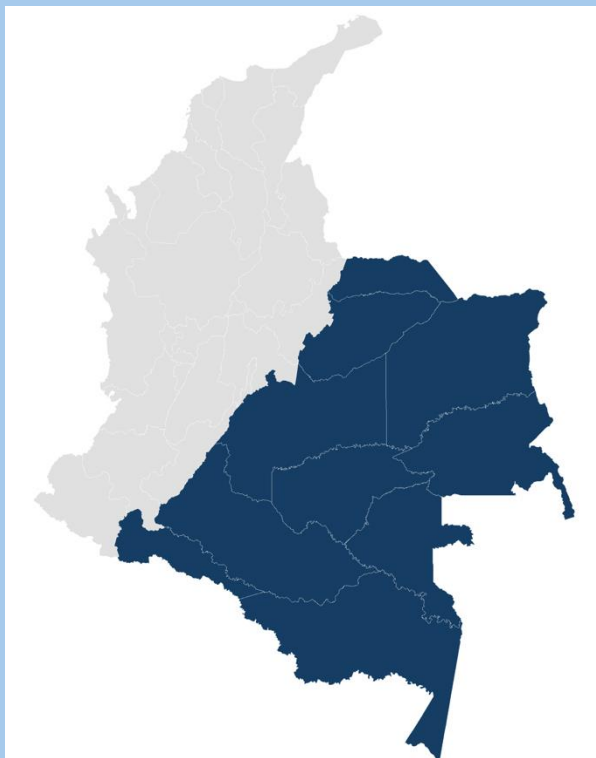


NACIONAL	REGIONAL	INVESTIGACION	SABER	NOMBRE DE LA INSTITUCIÓN	CARÁCTER
1	1	1	1	UNIVERSIDAD NACIONAL DE COLOMBIA-BOGOTÁ D.C.	OFICIAL
3	2	3	3	PONTIFICIA UNIVERSIDAD JAVERIANA-BOGOTÁ D.C.	PRIVADO
4	3	4	2	UNIVERSIDAD DE LOS ANDES-BOGOTÁ D.C.	PRIVADO
8	4	7	6	COLEGIO MAYOR DE NUESTRA SEÑORA DEL ROSARIO -BOGOTÁ D.C.	PRIVADO
11	6	11	8	UNIVERSIDAD DISTRITAL "FRANCISCO JOSE DE CALDAS"-BOGOTÁ D.C.	OFICIAL
12	5	12	4	UNIVERSIDAD DE LA SABANA-CHIA	PRIVADO
18	7	17	22	UNIVERSIDAD EL BOSQUE-BOGOTÁ D.C.	PRIVADO
23	10	19	35	UNIVERSIDAD SANTO TOMAS-BOGOTÁ D.C.	PRIVADO
24	8	25	17	UNIVERSIDAD EXTERNADO DE COLOMBIA-BOGOTÁ D.C.	PRIVADO
25	9	26	16	UNIVERSIDAD MILITAR "NUEVA GRANADA"-BOGOTÁ D.C.	OFICIAL
27	11	28	25	UNIVERSIDAD PEDAGOGICA NACIONAL-BOGOTÁ D.C.	PRIVADO
31	19	21	98	UNIVERSIDAD DE SAN BUENAVENTURA-BOGOTÁ D.C.	PRIVADO
32	15	29	53	UNIVERSIDAD CATOLICA DE COLOMBIA-BOGOTÁ D.C.	PRIVADO
34	13	33	39	FUNDACION UNIVERSIDAD DE BOGOTA "JORGE TADEO LOZANO"-BOGOTÁ D.C.	PRIVADO
35	12	36	29	UNIVERSIDAD SERGIO ARBOLEDA-BOGOTÁ D.C.	PRIVADO
39	17	34	52	UNIVERSIDAD LIBRE-BOGOTÁ D.C.	PRIVADO
40	14	38	34	UNIVERSIDAD DE LA SALLE-BOGOTÁ D.C.	PRIVADO
43	20	32	77	UNIVERSIDAD ANTONIO NARIÑO-BOGOTÁ D.C.	PRIVADO
45	16	45	27	CORPORACION UNIVERSITARIA MINUTO DE DIOS -UNIMINUTO-BOGOTÁ D.C.	PRIVADO
48	22	39	75	UNIVERSIDAD MANUELA BELTRAN-UMB--BOGOTÁ D.C.	PRIVADO
49	18	49	28	UNIVERSIDAD EAN-BOGOTÁ D.C.	PRIVADO
50	21	44	64	FUNDACION UNIVERSITARIA KONRAD LORENZ-BOGOTÁ D.C.	PRIVADO

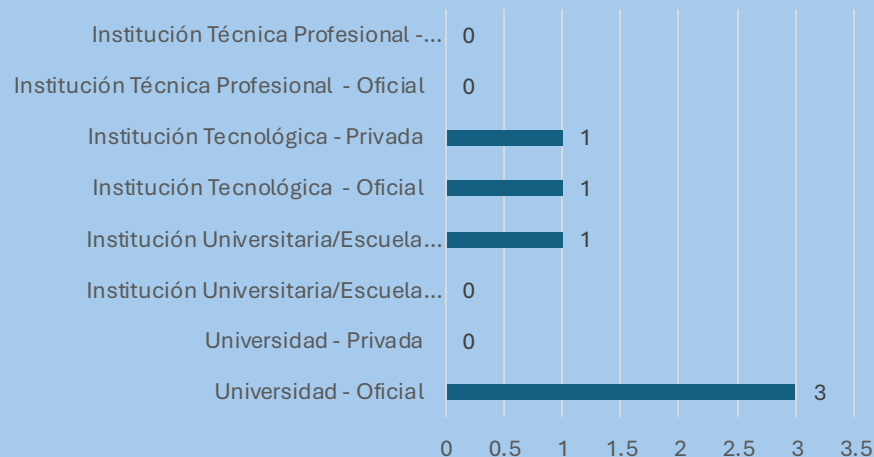
\* La Universidad Nacional solo se cuenta en su campus principal de Bogotá



# REGIÓN LLANOS Y AMAZONIA



## LLANOS Y AMAZONIA



NACIONAL	REGIONAL	INVESTIGACION	SABER	NOMBRE DE LA INSTITUCIÓN	CARÁCTER
121	1	63	115	UNIVERSIDAD DE LA AMAZONIA-FLORENCIA	OFICIAL
125	2	80	90	UNIVERSIDAD DE LOS LLANOS-VILLAVICENCIO	OFICIAL
214	3	124	179	CORPORACION UNIVERSITARIA DEL META-VILLAVICENCIO	PRIVADA
224	4	142	164	UNIVERSIDAD INTERNACIONAL DEL TRÓPICO AMERICANO	OFICIAL

\* Aunque ninguna de las universidades pertenecientes a esta región quedó clasificada dentro de los 50 mejores, se exponen las cuatro mejores clasificadas

